

UCHWAŁA NR XX/173/12
RADY GMINY NAREWKA

z dnia 27 grudnia 2012 r.

**w sprawie gminnego programu profilaktyki, rozwiązywania problemów alkoholowych
i przeciwdziałania narkomanii na 2013 r.**

Na podstawie art. 4¹ ust. 2 ustawy z dnia 26 października 1982 r. o wychowaniu w trzeźwości i przeciwdziałaniu alkoholizmowi /Dz. U. z 2012 r., poz. 1356/ oraz art. 10 ust. 2 i 3 ustawy z dnia 29 lipca 2005 r. o przeciwdziałaniu narkomanii /Dz. U. z 2012 r., poz. 124/ uchwala się, co następuje:

§ 1. Ustala się gminny program profilaktyki, rozwiązywania problemów alkoholowych i przeciwdziałania narkomanii na terenie Gminy Narewka na 2013 r. stanowiący załącznik do niniejszej uchwały.

§ 2. Zobowiązuje się Gminną Komisję Rozwiązywania Problemów Alkoholowych do corocznego składania sprawozdania z realizacji programu.

§ 3. Uchwała wchodzi w życie z dniem 1 stycznia 2013 r.

Przewodniczący Rady Gminy

Mieczysław Gryc

GMINNY PROGRAM PROFILAKTYKI, ROZWIĄZYWANIA PROBLEMÓW ALKOHOLOWYCH I PRZECIWDZIAŁANIA NARKOMANII NA ROK 2013

Profilaktyka i rozwiązywanie problemów alkoholowych jest jednym z najważniejszych obszarów działania samorządu lokalnego. Polski model rozwiązywania problemów alkoholowych zakłada, że większość kompetencji i środków finansowych jest zlokalizowanych na poziomie samorządów gmin, które na mocy ustawy o wychowaniu w trzeźwości i przeciwdziałaniu alkoholizmowi są podmiotem właściwym do rozwiązywania problemów alkoholowych w swoich społecznościach lokalnych. Działania podejmowane przez gminę w zakresie rozwiązywania problemów alkoholowych są zaadresowane do wszystkich jej mieszkańców, a nie tylko do tych, którzy piją alkohol.

Podstawą prawną działań związanych z profilaktyką i rozwiązywaniem problemów alkoholowych i przeciwdziałania narkomanii są:

- 1) Ustawa o wychowaniu w trzeźwości i przeciwdziałaniu alkoholizmowi z dnia 26 października 1982r. (Dz.U.z 2012, poz. 1356)
- 2) Ustawa o przeciwdziałaniu narkomanii z dnia 29 lipca 2005r.(Dz.U. z 2012r., poz.124)
- 3) Ustawa o pomocy społecznej z dnia 12 marca 2004r.(Dz.U Nr 64, poz. 593 z późniejszymi zmianami);
- 4) Krajowy Program Przeciwdziałania Narkomanii na lata 2011-2016
- 5) Narodowy Program Profilaktyki i Rozwiązywania Problemów Alkoholowych na lata 2011-2015
- 6) Ustawa o przeciwdziałaniu przemocy w rodzinie z dnia 29 lipca 2005r. (Dz.U. Nr 180, poz. 1493 z późniejszymi zmianami)
7. Program Przeciwdziałania Przemocy w Rodzinie w Gminie Narewka na lata 2009-2014.

I. OGÓLNA DIAGNOZA PROBLEMÓW

Posługując się wskaźnikami europejskimi oraz wynikami badań społecznych liczbę osób uzależnionych w Polsce można szacować na około 700-900tys.(dane te dotyczą tylko i wyłącznie osób pełnoletnich), w tym 707 tys. to mężczyźni i 153tys. to kobiety), zaś osób pijących alkohol ryzykownie i szkodliwie na około 2,5 – 4 mln.

Uzależnienie od alkoholu, jak zarówno i narkotyków, jest chorobą, którą można zdiagnozować na podstawie występowania określonych objawów. Zgodnie z obowiązującym w Polsce systemem diagnostycznym, Międzynarodową Klasyfikacją Chorób, Urazów i Przyczyn Zgonów, uzależnienie od alkoholu identyfikowane jest jako zespół właściwości fizjologicznych, emocjonalnych i poznawczych, które pojawiają się w wyniku wieloletniego używania alkoholu.

Alkohol i narkotyki mają takie same działania, gdyż jako substancje psychoaktywne zmieniają postrzeganie realnego świata.

Na szkody związane z alkoholem narażony może być każdy człowiek, niezależnie od tego, czy pije alkohol czy nie.

Szkody związane z używaniem substancji psychoaktywnych można zaklasyfikować, między innymi, do następujących grup:

- szkody zdrowotne i społeczne powodowane przez długotrwałe używanie substancji psychoaktywnych (w tym uzależnienie i inne poważne szkody somatyczne, psychiczne i społeczne);
- zachowania podejmowane w związku z używaniem substancji psychoaktywnych, które stanowią potencjonalne ryzyko dla zdrowia lub bezpieczeństwa (np. prowadzenie pojazdów pod wpływem alkoholu);
- zagrożenie dla rozwoju osobistego (np. nieprawidłowy sposób zaspokajania potrzeb rozwojowych, kłopoty ze zdobyciem wykształcenia, konflikty z prawem itp.);
- różnorodne szkody doznawane przez dzieci osób uzależnionych.

Z danych Państwowej Agencji Rozwiązywania Problemów Alkoholowych wynika, że spożycie alkoholu w Polsce przedstawia się następująco :

Spożycie w litrach na jednego mieszkańca

Lata	Wyroby spirytusowe (100% alkoholu)	Wino i miody			Piwo w przeliczeniu na 100% alkohol
		Wino i miody pitne	Wino i miody w przeliczeniu na 100% alkohol	Piwo	
2002	1,7	11,2	1,34	70,7	3,89
2003	2,4	11,3	1,36	74,8	4,1
2004	2,5	10,6	1,27	82	4,51
2005	2,5	8,6	1,03	80,7	4,44
2006	2,7	9,1	1,09	90,8	5
2007	3	8,9	1,07	93,4	5,14
2008	3,4	8,2	0,98	94,4	5,19
2009	3,2	7	0,84	91,2	5,02
2010	3,2	7	0,84	90,5	4,98
2011	3,3	6,5	0,78	95,1	5,23

Obliczenia PARPA na podstawie danych GUS

Przyjmuje się założenie, iż w jednym litrze:

1. piwa zawartych jest 5,5% alkoholu,
2. wina (miodu pitnego) zawartych jest 12% alkoholu.

Średnio na 1 mieszkańca w litrach 100% alkoholu:

Lata	Średnio na 1 mieszkańca w litrach 100% alkoholu:
2002	6,93
2003	7,86
2004	8,28
2005	7,97
2006	8,79
2007	9,21
2008	9,58
2009	9,06
2010	9,02
2011	9,31

Struktura spożycia napojów alkoholowych w procentach w przeliczeniu na 100% alkohol w latach 2000-2011:

	2000	2001	2002	2003	2004	2005
Wyroby spirytusowe	28,30%	25,80%	24,50%	30,50%	30,20%	31,40%
Wino i miody pitne	20,20%	19,20%	19,40%	17,30%	15,30%	12,90%
Piwo	51,50%	55%	56,10%	52,20%	54,50%	55,70%
	2006	2007	2008	2009	2010	2011
Wyroby spirytusowe	30,70%	32,6%	35,50%	35,30%	35,5%	35,4%
Wino i miody pitne	12,40%	11,6%	10,30%	9,30%	9,3%	8,4%
Piwo	56,90%	55,8%	54,20%	55,40%	55,2%	56,2%

Obliczenia PARPA na podstawie danych GUS

Przyjmuje się założenie, iż w jednym litrze:

1. piwa zawartych jest 5,5% alkoholu,
2. wina (miody pitnego) zawartych jest 12% alkoholu.

(24.09.2012.)

Spożycie alkoholu przez młodych ludzi

W roku 2003 zrealizowana została w Polsce kolejna edycja badań ankietowych w ramach Europejskiego Programu Badań Szkolnych na Temat Alkoholu i Innych Narkotyków – ESPAD, w trzecich klasach szkół gimnazjalnych oraz drugich klasach szkół ponadpodstawowych (grupa 15/16–latków oraz 17/18–latków) koordynowanych przez Instytut Psychiatrii i Neurologii w Warszawie.

Wyniki badań wskazują, iż:

- **Napoje alkoholowe są najbardziej rozpowszechnioną substancją psychoaktywną używaną przez młodzież. Do picia napojów alkoholowych przyznaje się ponad 92% uczniów III klas gimnazjalnych i ponad 96% uczniów II klas szkół średnich. Najczęściej spożywanym napojem alkoholowym jest piwo.**
- Wraz ze spadkiem liczby abstynentów wzrasta częstość picia oraz ilość jednorazowo wypijanego alkoholu przez młodzież. Jako wskaźnik częstej konsumpcji traktowane jest picie alkoholu w ciągu ostatniego miesiąca poprzedzającego badanie. Ponad 2/3 chłopców (76%) oraz ponad połowa dziewcząt (62%) uczących się w III klasach gimnazjalnych (15/16–latków) piła alkohol w tym okresie.
- **do upicia się w czasie ostatniego roku przyznało się niemal 50% piętnastolatków (58% chłopców i 40% dziewcząt) i ponad 65% siedemnastolatków (74% chłopców i 54% dziewcząt). Na miesiąc przed badaniami upił się co trzeci 15/16–letni chłopiec (38,1%) i co piąta 15/16–letnia dziewczynka (26,5%)**
- większość uczniów trzecich klas gimnazjów przyznaje się do podejmowania prób zakupów alkoholu (np. piwa 64%), zdecydowana większość takich prób kończy się powodzeniem. **Odmową sprzedaży ze względu na zbyt młody wiek kończy się tylko 10% prób zakupu** (dwukrotny wzrost w porównaniu z rokiem 1999).

Porównując wyniki badań polskich nastolatków z wynikami innych krajów europejskich (ESPAD 2003) wynika iż pod względem większości wskaźników polska młodzież lokuje się w drugiej dziesiątce. **Jedynie pod względem rozpowszechniania częstego picia piwa polskie dziewczęta znalazły się w pierwszej trójce, a chłopcy w pierwszej piątce wśród 35 krajów uczestniczących w badaniu.**

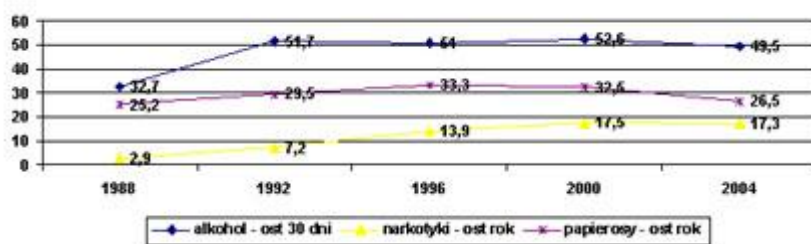
ESPAD 2003 – wybrane wyniki odnoszące się do używania alkoholu wśród chłopców i dziewcząt urodzonych w 1987 roku (w procentach) za: www.espad.org raport europejski

	Chłopcy		Dziewczęta	
	Picie napojów alkoholowych 10 razy lub częściej w ciągu ostatnich 30 dni	Nietrzeźwość co najmniej 3 razy w czasie ostatnich 30 dni	Picie napojów alkoholowych 10 razy lub częściej w ciągu ostatnich 30 dni	Nietrzeźwość co najmniej 3 razy w czasie ostatnich 30 dni
Austria	27	22	15	11
Belgia	28	12	13	4
Bułgaria	13	17	7	8
Chorwacja	15	12	11	5
Cypr	18	6	6	1
Czechy	17	17	10	10
Dania	18	30	10	21
Estonia	8	23	5	13
Finlandia	3	15	2	17
Francja	10	5	5	2
Grecja	17	3	9	3
Grenlandia	5	20	4	19
Holandia	34	10	17	4
Irlandia	17	27	14	25
Islandia	2	9	1	9
Litwa	13	17	5	8

Łotwa	7	12	4	7
Malta	25	7	16	4
Niemcy	15	11	9	8
Norwegia	3	12	2	10
Polska	13	13	6	5
Portugalia	11	6	4	2
Rosja (Moskwa)	16	13	10	13
Rumunia	9	6	3	2
Słowacja	12	14	6	8
Słowenia	10	16	4	8
Szwajcaria	18	12	7	6
Szwecja	2	12	1	9
Turcja	4	4	1	1
Ukraina	6	18	4	10
Węgry	8	11	4	5
Wielka Brytania	18	22	15	25
Włochy	17	9	6	3

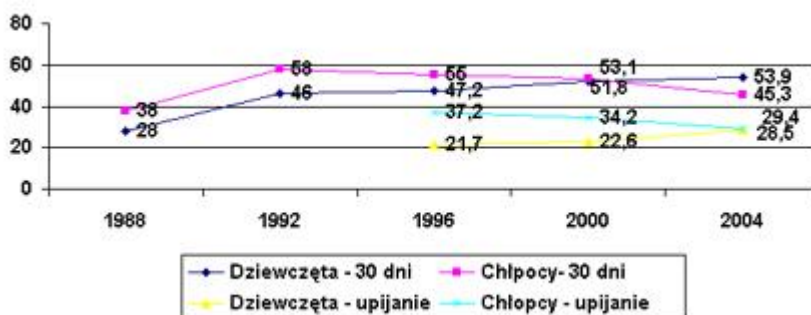
Badania realizowane w roku 2004 przez Pracownię Profilaktyki Młodzieżowej Pro-M Instytutu Psychiatrii i Neurologii w Warszawie wykazały dalsze istotne zmiany zachodzące w populacji młodych ludzi. W badaniach realizowanych od połowy lat 80-tych uczestniczyli uczniowie III klas gimnazjalnych z warszawskiego Mokotowa. Po raz pierwszy od rozpoczęcia badań obserwowane jest zmniejszenie się wskaźników zachowań ryzykownych m.in. wskaźniki picia alkoholu (w tym znacząco piwa). Może to wynikać ze zmiany w sytuacji społecznej – po reformie systemu edukacji – 15-latki uczące się w I klasach szkół średnich obecnie znajdują się w gimnazjach, ale w połączeniu z wynikami badań ESPAD wskazuje na pewne zatrzymanie negatywnych zmian zachodzących przede wszystkim w latach 90-tych. Na ile mechanizm ten

zostanie utrzymany zależy również od kontynuacji działań profilaktycznych ukierunkowanych na młodzież oraz działań lokalnych ograniczających dostępność napojów alkoholowych.



Bardzo istotną zmianą zaobserwowaną w badaniach roku 2004 jest zwiększająca się grupa dziewcząt sięgająca po alkohol i to w dużych ilościach. Wyniki te traktowane są jako kontynuacja przemian obyczajowych obserwowanych od połowy lat 90 lecz po raz pierwszy w Polsce doszło do:

- wyrównania się wyników populacji chłopców i dziewcząt we wskaźnikach upijania się i używania narkotyków
- „przegoniły” chłopców przez dziewczęta w picu alkoholu i paleniu tytoniu



Na jesieni 2005 roku na zlecenie Krajowego Biura ds. Przeciwdziałania Narkomanii na próbie ogólnopolskiej zrealizowane zostały badania ESPAD. Ponieważ zrealizowane zostały w innym okresie niż badania realizowane w latach 1995-2003, objęły one młodzież o pół roku młodszą. Pomimo tego iż wyników tych badań nie można porównywać należy zwrócić uwagę na kierunek zmian, który rysuje się przy interpretacji najnowszych wyników. **Wszystkie wskaźniki dotyczące spożycia substancji psychoaktywnych wykazują tendencje malejącą.**

Picie napojów alkoholowych wg płci

poziom klasy		Chłopcy	Dziewczeta
		2005/2003r.	2005/2003r.
Trzecie klasy gimnazjum	Kiedykolwiek w życiu	88,4 (93,7)	82,1 (91,4)

Drugie klasy szkół pogimnazjalnych	W czasie 12 miesięcy przed badaniem	77,5 (87,5)	71,0 (82,5)
	W czasie 30 dni przed badaniem	48,6 (71,5)	41,4 (60,3)
	Kiedykolwiek w życiu	94,4 (96,6)	92,2 (96,9)
	W czasie 12 miesięcy przed badaniem	88,9 (94,2)	86,6 (92,6)
	W czasie 30 dni przed badaniem	72,9 (84,6)	64,9 (73,2)

Przekraczanie progu nietrzeźwości wg płci

poziom klasy		Chłopcy	Dziewczęta
		Tak 2005/2003	Tak 2005/2003
Trzecie klasy gimnazjum	Kiedykolwiek w życiu	51,2 (68,2)	45,7 (50,9)
	W czasie 12 miesięcy przed badaniem	38,0 (58,3)	34,7 (39,2)
	W czasie 30 dni przed badaniem	16,6 (38,1)	14,1 (20,8)
Drugie klasy szkół pogimnazjalnych	Kiedykolwiek w życiu	77,5 (84)	65,0 (71)
	W czasie 12 miesięcy przed badaniem	66,1 (73,9)	50,7 (54)
	W czasie 30 dni przed badaniem	35,5 (47,7)	22,0 (26,5)

Nawet sporadyczne picie alkoholu przez młodych ludzi jest częstą przyczyną pogorszenia się wyników w szkole, konfliktów z rodzicami czy przyjaciółmi, może też doprowadzić do wystąpienia różnego rodzaju szkód i zachowań ryzykownych, m.in.:

- co 8 piętnastolatek (13,0%) oraz co 13 piętnastolatka uczestniczyli w kłótni lub sprzeczce z powodu alkoholu;
- 13,2% 15–letnich chłopców oraz ponad 20% siedemnastolatków brało udział w

bójce w związku z alkoholem i miało zniszczone rzeczy lub ubrania (12,3%);

- 12,6% chłopców oraz 6,3% dziewcząt przyznaje, iż w związku z piciem alkoholu miało problemy z rodzicami. W przypadku 17-latków przyznaje się do tego co piąty młody człowiek;
- co dziesiąty 17-latek przyznaje, iż z powodu picia alkoholu miał wypadek lub doznał uszkodzeń ciała (11,3%);
- niemal 6% 17-letnich dziewcząt z powodu picia alkoholu miało niechciane stosunki seksualne (badania ESPAD 2003).

W przypadku młodych ludzi pijących duże ilości alkoholu, mamy do czynienia z nasileniem obszaru strat. Dodatkowo ci młodzi ludzie wchodzi w ryzyko uzależnienia, co w znaczący sposób doprowadzić może do ich patologizacji, a w efekcie wykluczenia społecznego.

Dane uzyskane z Wydziału Prasowego Komendy Głównej Policji wskazują, iż spada liczba nieletnich podejrzanych o popełnienie przestępstwa. Alkohol pozostaje jednak jednym z ważnych czynników wpływających na popełnianie wykroczeń i przestępstw. Nietrzeźwość stwierdzono w przypadku:

- 40% dorosłych i 10% nieletnich sprawców zabójstw;
- 35% dorosłych i 10% nieletnich sprawców gwałtów;
- 20% dorosłych i 5% nieletnich sprawców kradzieży i rozbojów.

W roku 2004 do izb wytrzeźwień Policja doprowadziła 2 658 nieletnich (2415 chłopców i 243 dziewczęta).

- **Badania studentów**

W roku 2004 na zlecenie Państwowej Agencji Rozwiązywania Problemów Alkoholowych Instytut Psychologii Zdrowia realizował badania w środowisku studentów warszawskiej Akademii Medycznej oraz Szkoły Wyższej Psychologii Społecznej w Warszawie. Badania były elementem programów profilaktycznych realizowanych wśród studentów I roku oraz kontynuacją badań ogólnopolskich z roku 2000 i dotyczyły zachowań, postaw, opinii i doświadczeń studentów, dotyczących spożywania alkoholu oraz innych środków uzależniających.

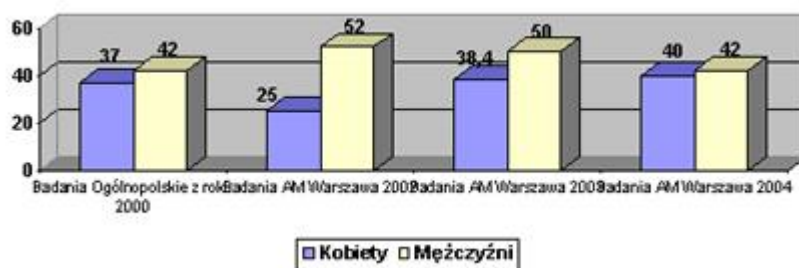
Wyniki wskazują, iż:

- większość badanych postrzegała siebie jako pijących mało (58%) lub umiarkowanie (32%);
- odsetek konsumentów alkoholu wyniósł około 90%;
- **w czasie ostatnich dwóch tygodni przed badaniem, alkoholu nadużywało prawie 50% studentów, w tym 55% kobiet oraz 45% mężczyzn.** Jednocześnie 32% mężczyzn i 25% kobiet przyznało się, że upiło się w ciągu ostatniego miesiąca. Tak zbliżone wskaźniki w obu grupach mogą stanowić przejaw ogólnej tendencji do zwiększania się rozmiarów spożycia wśród kobiet oraz z niższych niż w poprzednich latach rozmiarów konsumpcji wśród

mężczyzn;

- najczęściej spożywanym przez studentów alkoholem jest piwo;
- najczęstszym negatywnym skutkiem spożywania alkoholu przez respondentów był kac. Inne często wskazywane konsekwencje to zrobienie czegoś, czego się później żałowało, brak świadomości, gdzie się było i co robiło, kłótnia z przyjaciółmi oraz doświadczenia seksualne, których obecnie się żałuje lub uważa za niewłaściwe.

Rys. Badania studentów – nadużywanie alkoholu (3 drinki lub więcej u kobiet i 4 drinki lub więcej u mężczyzn) w ciągu ostatnich dwóch tygodni.



(źródło :2012 PARPA - Państwowa Agencja Rozwiązywania Problemów Alkoholowych: www.parpa.pl).

Narkomania, jak i alkoholizm są problemami społecznymi, które stanowią wyzwanie cywilizacyjne o zasięgu globalnym.

Uzależnienie od alkoholu jest chorobą, którą przy wdrożeniu odpowiedniego leczenia można zatrzymać.

Duże rozpowszechnienie używania środków psychoaktywnych ma wielowymiarowe przyczyny, a szkody z tym związane obserwowane są w różnych sferach życia społecznego.

Negatywne konsekwencje spożywania alkoholu dotyczą nie tylko osób uzależnionych, ale również osób spożywających alkohol.

Skala problemu narkomanii w kraju nie do końca jest znana. Szacunki mówią o 20-60 tys. osób uzależnionych (bez alkoholu) i 200-300 tys. osób, które miały kontakt z narkotykami.

II. DIAGNOZA PROBLEMU UZALEŻNIEŃ I INNYCH ZAGROŻEŃ WYSTĘPUJĄCYCH W GMINIE NAREWKA

W Gminie Narewka brak dokładnych danych dotyczących problemu alkoholowego z powodu braku przeprowadzonej diagnozy.

Z posiadanych informacji wynikają następujące dane:

1. Struktura mieszkańców:

W Gminie Narewka zamieszkuje ogółem 4064osób (stan na dzień 08.12.2011r.), w tym:
na pobyt stały:

Wiek	Mężczyzn	Kobiet	Ogółem
0-2	53	41	94
3	15	10	25
4-5	24	31	55
6	16	15	31
7	12	12	24
8-12	64	59	123
13-15	43	34	77
16-17	43	34	77
18	23	14	37
19-65	1358		1358
19-60		1032	1032
pow.65	304		304
pow.60		656	656
Ogółem	1955	1938	3893

na pobyt czasowy:

Wiek	Mężczyzn	Kobiet	Ogółem
0-2	1	1	2
3	1	1	2
4-5	2		2
6			
7	2		2
8-12	2	2	4
13-15	1		1
16-17	2		2
18			
19-65	37		37
19-60		37	37
pow.65	8		8
pow.60		13	13
Ogółem	56	54	110

2. Dane z pomocy społecznej:

Wielu mieszkańców Gminy znajduje się w trudnej sytuacji socjalno-bytowej, spowodowanej bezrobociem, ubóstwem, chorobą i niepełnosprawnością.

Z danych Gminnego Ośrodka Pomocy Społecznej w Narewce wynika, że w 2012r.(stan na dzień 30 września 2012r.) liczba osób, którym przyznano decyzją świadczenia wynosiła - 187,

w tym rodzin - 139, a osób w tych rodzinach - 287,

Najczęstsze formy udzielania pomocy społecznej:

1)zasiłek stały dla osób samotnie gospodarujących – 27

- 2) zasiłek stały dla osób pozostających w rodzinie -4
- 3) zasiłek okresowy z powodu bezrobocia – 65 rodzin
- 4) zasiłek okresowy z powodu długotrwałej choroby -1 rodzina
- 5) zasiłek celowy – 23 świadczenia
- 6) pomoc rzeczowa – 3 rodziny
- 7) pomoc w formie dożywiania dzieci w szkole - 70 dzieci
- 8) zasiłek celowy na zakup żywności-10 osób
- 9) pomoc w formie świadczenia rzeczowego w formie produktów żywnościowych – 1 osoba
- 9) opłacono koszty pogrzebu za 1 osobę.

W wielu rodzinach korzystających z pomocy społecznej istnieje problem alkoholowy.

3. Analiza stanu bezpieczeństwa i porządku na terenie Gminy Narewka.

Z danych z Posterunku Policji w Narewce (stan na dzień 30 listopada 2011r.) wynika, że w związku z nadużywaniem alkoholu odnotowano następujące przestępstwa, wykroczenia i interwencje :

- 1) przeprowadzono 29 postępowań przygotowawczych z art. 178a§1 i 2 kk wobec osób dorosłych (prowadzenie pojazdów w stanie nietrzeźwości)
- 2) przeprowadzono 1 postępowanie przygotowawcze z art.178a§2 kk wobec osoby nieletniej
- 3) przeprowadzono 3 postępowania wyjaśniające (prowadzenie pojazdu w stanie po spożyciu alkoholu)
- 4) przeprowadzono 10 interwencji wobec osób spożywających alkohol w miejscach publicznych i sporządzono 1 wniosek o ukaranie do sądu
- 5) 7 osób ukarano mandatem karnym
- 6) 2 osoby pouczone
- 7) prowadzono 11 Niebieskich kart w związku z przemocą w rodzinie
- 8) 5 osób osadzono w pomieszczeniu dla osób zatrzymanych w komendzie Powiatowej Policji w Hajnówce do wytrzeźwienia
- 9) 11 osób (mężczyzn) osadzono do wytrzeźwienia w KPP Hajnówka, a 3 osoby (1 kobieta i 2 mężczyzn) odwiedziono do domu
- 10) przeprowadzono 40 interwencji domowych i publicznych, gdzie sprawcami były osoby pod wpływem alkoholu.

4.Dystrybucja alkoholu:

W 2012r. wydano łącznie 23 zezwolenia uprawniające do sprzedaży napojów alkoholowych na terenie Gminy, w tym:

- Kategoria -	- ROK		
	- 2010	- 2011	- 2012
- do 4,5% zawartości alkoholu oraz piwo	- - 9	- - 20	- - 5
- Powyżej 4,5% do 18% - zawartości alkoholu	- - 9	- - 15	- - 5
- powyżej 18% - zawartości	-	-	-

<i>alkoholu</i>	- 8	- 6	- 7
- zezwoleń jednorazowych	- - 3	- - 8	- - 6

Na terenie Gminy w 2012r. funkcjonowało ogółem 26 punktów sprzedaży napojów alkoholowych.

5.Brak danych dotyczących problemu narkomanii.

6. Zasoby lokalne umożliwiające prowadzenie działalności profilaktycznej:

- 1) Gminna Komisja Rozwiązywania Problemów Alkoholowych
- 2) Lokalny Zespół Interdyscyplinarny
- 3) Gminny Ośrodek Pomocy Społecznej
- 4) Zespół Szkół w Narewce
- 5) Stowarzyszenie Przyjaciół Ziemi Narewckowskiej
- 6) Gminny Ośrodek Kultury
- 7) Punkt konsultacyjny dla osób z problemem alkoholowym i ich rodzin
- 8) Posterunek Policji
- 9) Gminny Ośrodek Zdrowia
- 10)Polski Związek Emerytów, Rencistów i Inwalidów Zarząd Rejonowy w Narewce
- 11)Parafie prawosławne i rzymskokatolicka
- 12) Placówka Straży Granicznej
- 13) Jednostki Ochotniczej Straży Pożarnej z terenu Gminy

II. ŚRODKI NA REALIZACJĘ PROGRAMU

Środki na realizację zadań własnych Gminy wynikają z ustawy z dnia 26 października 1982r. o wychowaniu w trzeźwości i przeciwdziałaniu alkoholizmowi oraz ustawy z dnia 29 lipca 2005r. o przeciwdziałaniu narkomanii prowadzonych w postaci Gminnego Programu Profilaktyki, Rozwiązywania Problemów Alkoholowych i Przeciwdziałania Narkomanii pochodzą z opłat za korzystanie z zezwoleń na sprzedaż napojów alkoholowych.

III. ZADANIA PROGRAMU

1.Zwiększenie dostępności pomocy terapeutycznej i rehabilitacyjnej dla osób uzależnionych od alkoholu i narkotyków:

- informowanie o najbliższych placówkach zajmujących się leczeniem odwykowym
- wspieranie grup samopomocowych typu klubów abstynenckich AA
- współpraca z organizacjami służącymi rozwiązywaniu problemów alkoholowych
- podnoszenie poziomu wiedzy społeczeństwa dot. problemów związanych z nadużywaniem alkoholu oraz używaniem innych substancji psychoaktywnych

2.Udzielanie rodzinom z problemem alkoholowym, narkomanii, pomocy psychospołecznej i prawnej, a w szczególności ochrony przed przemocą w rodzinie:

- finansowanie działalności punktu konsultacyjnego
- organizowanie pomocy dla ofiar przemocy domowej
- zapobieganie powstawaniu problemów związanych z nadużywaniem alkoholu
- finansowanie stanowiska psychologa

- utrzymanie świetlicy socjoterapeutycznej, oraz dofinansowanie działalności świetlic samorządowych
- kontynuacja pracy zespołu interdyscyplinarnego

3.Kontynuacja działań w zakresie pomocy rodzinom z problemem alkoholowym poprzez:

- prowadzenie z osobami nadużywającymi alkoholu rozmów motywujących do podjęcia leczenia odwykowego
- kierowanie do sądu wniosków o skierowanie do poddania się obowiązkowi leczenia odwykowego osób uzależnionych
- kierowanie osób zgłoszonych do podjęcia leczenia odwykowego na badania lekarza biegłego w celu wydania opinii w przedmiocie uzależnienia i wskazania leczniczego
- przygotowywanie dokumentacji związanej z w/w postępowaniem sądowym
- podejmowanie interwencji w indywidualnych sprawach mieszkańców związanych z problemem alkoholowym

4.Prowadzenie profilaktycznej działalności informacyjnej i edukacyjnej w zakresie rozwiązywania problemów alkoholowych i przeciwdziałaniu narkomanii w szczególności dla dzieci i młodzieży:

- podejmowanie działań o charakterze edukacyjnym dla rodziców, których celem jest wspieranie abstynencji dziecka i przygotowanie go do świadomych i odpowiedzialnych decyzji związanych z nadużywaniem alkoholu oraz używaniem substancji psychoaktywnych
- organizowanie konkursów plastycznych i literackich o tematyce antyalkoholowej, antynarkotykowej, oraz przeciwdziałaniu przemocy
- wspieranie Szkoły Podstawowej i Gimnazjum w Narewce w rozwijaniu zadań profilaktycznych, a w szczególności obejmujących diagnozę problemu używania alkoholu i narkotyków oraz realizację adekwatnego do potrzeb programu profilaktycznego
- propagowanie pozytywnych wzorców zachowań poprzez organizowanie imprez rozrywkowo – sportowych dla dzieci i młodzieży (rajdy rowerowe, biegi uliczne, wycieczki krajoznawcze itp.)
- organizowanie i wspieranie form spędzania wolnego czasu w postaci obozów, wycieczek i zajęć dla dzieci i młodzieży z rodzin patologicznych,
- wspieranie imprez integrujących społeczność lokalną
- remont i doposażenie świetlic samorządowych na terenie Gminy Narewka w sprzęt niezbędny do prowadzenia zajęć terapeutycznych, rekreacyjnych, sportowych i świetlicowych

5.Wspomaganie działalności jednostek i instytucji służących rozwiązywaniu problemów alkoholowych i narkomanii w zakresie:

- wspomaganie działalności jednostek służących rozwiązywaniu problemów alkoholowych i narkomanii poprzez dofinansowanie różnych form spędzania czasu wolnego na terenie Gminy Narewka
- współpraca z ośrodkami kultury i innymi instytucjami i organizacjami przy organizowaniu imprez profilaktyczno-edukacyjnych i integracyjnych dla społeczności lokalnej

6.Udzielanie rodzinom, w których występują problemy alkoholowe, narkomania, pomocy psychospołecznej i prawnej, a także ochrony przed przemocą w rodzinie oraz udzielanie pomocy dzieciom i młodzieży z rodzin patologicznych w zakresie:

- współpracy z miejscowym posterunkiem policji
- współpracy z pracownikami socjalnymi Gminnego Ośrodka Pomocy Społecznej w Narewce

- współpracy z Punktem konsultacyjnym świadczącym usługi dla osób i rodzin z problemem alkoholowym
- dożywanie dzieci i młodzieży z rodzin dotkniętych problemem alkoholowym i innymi patologiami
- organizacja wypoczynku letniego dla dzieci i młodzieży z rodzin patologicznych przy współpracy z innymi instytucjami i organizacjami
- organizacja wypoczynku zimowego dla dzieci i młodzieży w środowisku gminnym
- współpraca ze szkołą i innymi instytucjami i organizacjami przy organizowaniu imprez szkolno-wychowawczych dla dzieci i młodzieży

IV.DZIAŁALNOŚĆ KOMISJI ROZWIĄZYWANIA PROBLEMÓW ALKOHOLOWYCH I PRZECIWDZIAŁANIA NARKOMANII

Gminna komisja jest powoływana na podstawie art.4 ust.3 ustawy o wychowaniu w trzeźwości i przeciwdziałaniu alkoholizmowi przez wójta/burmistrza/prezydenta miasta. W skład gminnych komisji rozwiązywania problemów alkoholowych wchodzi osoby przeszkolone w zakresie profilaktyki i rozwiązywania problemów alkoholowych (art.4 ust.4 w/w ustawy).

Do ustawowych zadań gminnej komisji rozwiązywania problemów alkoholowych należy:

- inicjowanie działań w zakresie realizacji zadań własnych Gminy związanych z profilaktyką i rozwiązywaniem problemów alkoholowych
- podejmowanie czynności zmierzających do orzeczenia o zastosowaniu wobec osoby uzależnionej od alkoholu obowiązku poddania się leczeniu w zakładzie leczenia odwykowego
- opiniowania wydawania zezwoleń na sprzedaż lub podawanie napojów alkoholowych pod względem zgodności lokalizacji punktu sprzedaży z uchwałami rady gminy, o których mowa w art.12 ust.1 i 2 ustawy (limit i lokalizacja punktów, w których sprzedawane i podawane są napoje alkoholowe)
- kontrola przestrzegania zasad i warunków korzystania z zezwoleń na sprzedaż lub podawanie napojów alkoholowych (na podstawie upoważnienia wystawionego przez wójta, art.18 ust.8 w/w ustawy).

V. ZASADY WYNAGRADZANIA CZŁONKÓW GKRPA W NAREWCE

Członkom Gminnej Komisji Rozwiązywania Problemów Alkoholowych w Narewce ustala się wynagrodzenie w wysokości 46,00zł brutto.

Wynagrodzenie za udział w posiedzeniu Komisji będzie wypłacane na podstawie podpisanej listy obecności.

**PLAN RZECZOWO-FINANSOWY DO GMINNEGO PROGRAMU
PROFILAKTYKI I ROZWIĄZYWANIA PROBLEMÓW ALKOHOLOWYCH I
PRZECIWDZIAŁANIA NARKOMANII W 2013r.**

Lp.	Z A D A N I E	KWOTA W ZŁ
1.	Wynagrodzenie osobowe – wynagrodzenie członków GKRPA, wynagrodzenie za pracę terapeuty w Punkcie konsultacyjnym, wynagrodzenie za pracę psychologa, wynagrodzenie przewodniczącego GKRPA	42 000,00
2.	Uczestnictwo w blokach szkoleniowych o tematyce alkoholowej, narkotykowej, przeciwdziałaniu przemocy-osób działających w komisji, nauczycieli i innych służbach społecznych, zespole interdyscyplinarnym, superwizja	3 000,00
3.	Profilaktyka narkomanii	500,00
4.	Sfinansowanie opinii biegłego wydawanych do celów ustalenia uzależnienia osób kierowanych na leczenie odwykowe, sfinansowanie kosztów sądowych związanych z postępowaniem sądowym	2 000,00
5.	Realizowanie zajęć profilaktycznych w szkołach i świetlicach samorządowych na terenie Gminy, dofinansowanie projektu prozdrowotnego, organizowanie imprez, pikników rodzinnych, turniejów , spotkań, zajęć o charakterze profilaktyki uzależnień	8 000,00
6.	Remont i doposażenie świetlicy samorządowej w sprzęt niezbędny do prowadzenia zajęć terapeutycznych, rekreacyjnych, sportowych i świetlicowych w Babiej Górze i Ochrymach	15 000,00
7.	Wsparcie działalności grup samopomocowych AA	500,00
8.	Dofinansowanie Stowarzyszenia Przyjaciół Ziemi Narewckowskiej w organizacji choinki noworocznej dla dzieci z rodzin ubogich, patologicznych	2 000,00
9.	Dofinansowanie Polskiego Związku Emerytów Rencistów i Inwalidów Zarządu Rejonowego w Narewce w organizacji spotkań integracyjnych z elementami profilaktyki uzależnień	2 000,00
10.	Dofinansowanie wypoczynku letniego dzieciom i młodzieży z rodzin ubogich, dotkniętych patologią	5 000,00